



Администрация Златоустовского городского округа
МКУ Управление образования
Златоустовского городского округа

Я -
Златоустовец

Рабочая тетрадь

2 класс





Светлый дом у пруда
На крутом берегу.
Что-то тянет туда,
А войти не могу.
Но влечет за собой
Мной оставленный след,
Будто нет за спиной
Этих прожитых лет.
Золотая верста.
Конь крылатый над синею Русью,
Дорогие места -
Златоустье мое, Златоустье!..

Дни любви сочтены,
Лгать тебе не хочу.
На "подставку Луны"
Мы поставим свечу.
Будет эхом звучать
Голос твой Откликной...
И все снова начать
Мы решимся с тобой...
Золотая верста.
Конь крылатый над синею Русью,
Дорогие места -
Златоустье мое, Златоустье!..

На крылатом коне
Я тебя пронесу.
Вскрикнет филин по мне
В заповедном лесу.
Скроют теплые мхи
Стон малиновых уст...
Отпусти мне грехи,
Иоанн Златоуст!
Золотая верста.
Конь крылатый над синею Русью,
Дорогие места -
Златоустье мое, Златоустье!..

Администрация Златоустовского городского округа
МКУ Управление образования Златоустовского городского округа

Я – Златоустовец

Рабочая тетрадь

2 класс

Второе издание исправленное и дополненное

Златоуст. 2014г.

Проект выполнен по заказу Главы Златоустовского городского округа

Жилина Вячеслава Анатольевича при поддержке Собрания депутатов Златоустовского городского округа

Редакционная коллегия:

Рыбкина Татьяна Александровна, заместитель начальника МКУ Управление образования Златоустовского городского округа, Почетный работник общего образования РФ, к.п.н.;

Раковская Светлана Борисовна, начальник МАУ «Центр методического и хозяйственного обеспечения»;

Качева Елена Валерьевна, методист МАУ «Центр методического и хозяйственного обеспечения»

Члены рабочей группы: Кудряшова А.П., Фролкина Т.И., Шадрина С.Н., Лукиных Е.А., Ряхов С.А., Е.А. Тарасова, Л.Ю. Кураева

Соавторы:

Козлов Александр Вениаминович, Почетный гражданин г.Златоуста, краевед, лауреат уральской краеведческой премии им. В. П. Бирюкова, лауреат премии им. бр. Пудовкиных газеты "Златоустовский рабочий";

Окунцов Юрий Петрович, заведующий отделом истории Златоустовского краеведческого музея. Автор «Златоустовской энциклопедии» (1-е изд.); лауреат премии им. бр. Пудовкиных газеты «Златоустовский рабочий», 1984. Приложения ЗЭ (2-й том);

Трофимова Светлана Георгиевна, заведующая литературно – драматической частью ГБУК ЧО ЗГДТ «Омнибус», член городского литературного объединения «Мартен»;

Кривоногов Александр, благочинный Златоустовского округа, протоирей;

Сергеев Сергей, священник Православного храма во имя Святого Праведного Симеона Верхотурского Чудотворца;

Минигалеев Мухамад Хасимьянович, главный имам-мухтасиб Горнозаводской зоны.

Я – златоустовец. 2 класс: рабочая тетрадь / Администрация ЗГО; МКУ Управление образования ЗГО. – 2-е изд., исп., доп.– Златоуст, 2014г. – 39с.: ил.

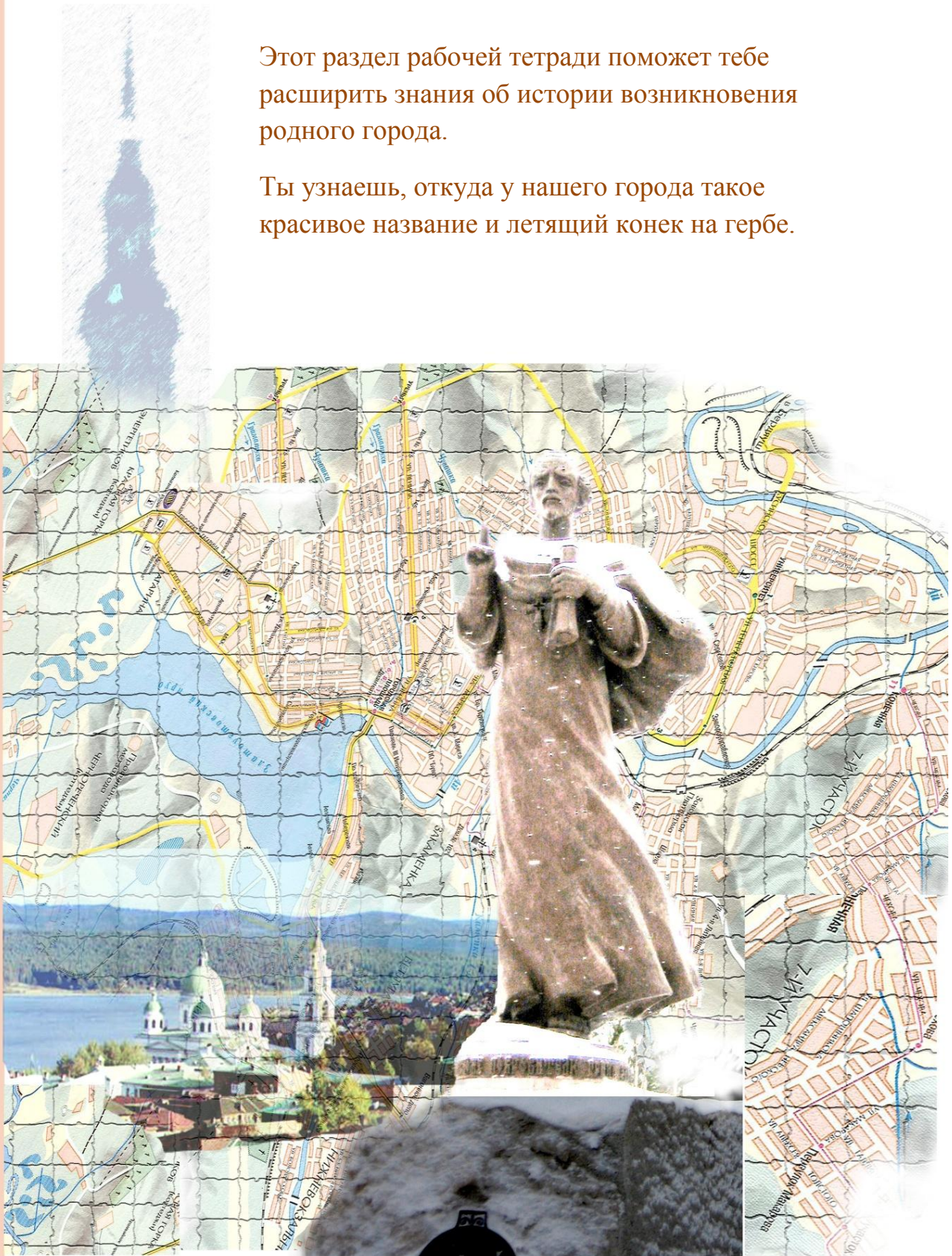
Рабочая тетрадь является компонентом учебно – методического комплекта для воспитанников и учащихся образовательных учреждений Златоустовского городского округа в рамках курса «Я – златоустовец!». В тетради представлены задания и упражнения на формирование познавательной активности детей, развития у них творческих способностей, активной гражданской позиции, уважения к истории, природе, традициям и культуре родного города. Во втором издании были учтены все предложения и замечания, выявленные после первого года апробации учителями курса в образовательных организациях округа.



листая странички прошлого

Этот раздел рабочей тетради поможет тебе расширить знания об истории возникновения родного города.

Ты узнаешь, откуда у нашего города такое красивое название и летящий конек на гербе.



Наречь сей град - Златоуст

Год 1754

Сливалось серебро дождя
И злато листопада,
Несла осенняя вода
Уральскую прохладу.
Промышленники – туляки
Из рода Мосоловых
На берегах Луны – реки
Завод воздвигли новый.




Иван – меньшей, Порфирьев сын,
Обрел святое место,
И среди сосен и рябин
Нашел район железный.
Из Берг – коллегии (верь, Русь!)
Указ вступает в силу:
Так был основан Златоуст –
Железный стан России.



Людмила Дугарь.

1754, 31 августа (11 сентября по новому стилю). В Берг-коллегии подписан указ, разрешающий постройку Златоустовского завода на р. Ай. Официальная дата основания города Златоуста.





Фрагмент Указа о разрешении строительства Златоустовского завода.

Задание 1. Ответь на вопросы:

1. Когда (в каком году) было дано разрешение на строительство железодельного завода? _____

2. Кто является основателями города? _____

3. Откуда родом купцы Мосоловы? _____

4. Какой документ дает разрешение на строительство завода? _____

5. Кем было дано разрешение на строительство завода? _____

 **Это надо знать!**

Топонимика – наука, изучающая происхождение и смысловое значение географических названий.

Топоним – имя собственное, обозначающее название географического объекта.

Задание 1. Прочитай легенду

Легенда о Тагане

Давным-давно на берегу быстрой и светлой реки жило вольное племя. По вечерам в долине загорались костры, а когда всходила луна, долину заполняли тягучие звуки: то Нажибек играл на курае* для красавицы Айгуль. Но каждый раз Нажибек не успевал закончить свою песнь прежде, чем луна уходила за горизонт. И вот однажды он крикнул с досады: «Остановись!»

Вздрагнула земля – выросла гора. Луна зацепилась за вершины и остановилась. Долго на этот раз играл курайчи**. Так долго, что красавица Айгуль превратилась в старуху. Заметив это, Нажибек с горя сломал свой курай. И опять вздрогнула земля. Луна сорвалась с вершины и пропала за горизонтом. А гора Таган – Ай, подставка для луны то есть, напоминает влюбленным о том, что песня не должна быть слишком долгой.

*Курай – башкирский народный музыкальный инструмент.

**Курайчи – музыкант, играющий на курае.

Задание 2. Что интересного ты узнал? Расскажи.

Задание 3. Впиши пропущенные слова








А) Хребет. Начиная с 19 века топоним переводят «Подставка луны».

Б) Гора, на правом берегу реки Ай. Толкование этого загадочного топонима: «Место для стана», «Место стоянки».

В) Самый длинный из горных хребтов Челябинской области. В переводе с башкирского языка «Гора дыбом».

Г) Река. Название толкуется как «Светлая», «Луна».


Задание 4. Подпиши названия географических объектов. Чтобы легче запомнить топонимы нарисуй рисунки, отражающие их смысл. Заполни таблицу.



Крылатый конь на гербе города




Задание 1. Подпиши, в каком году были созданы гербы Златоуста.



Задание 2. Расскажи немного об этом человеке.



Задание 3. Подпиши памятники.



Приснился ночью мне крылатый конь,
 Златая грива, из ноздрей огонь,
 Катал над Таганаем он меня,
 А я держалась крепко за коня.
 Смотрела я на город вдалеке,
 Луна купалась там в Аю-реке,
 И вдаль бежали горы чередой,
 Гнул сосны ветер быстрый, молодой.
 Душа от счастья пела, а из уст
 Рвалось родное слово - Златоуст.

Елена Панова - Синченко



Золотой крылатый конь.

Автор рисунка М. Глинкин.



1958 год.



Изображение крылатого коня на
 «Древнем вооружении».

1826 год. Автор Иван Бушуев.

Задание 4. Пофантазируй! Создай свой неповторимый герб родного города. Подумай, чем славен город сегодня? Отрази это в рисунке. Помни о значении цвета в геральдике.



Исторический центр города

👉 Это надо знать!

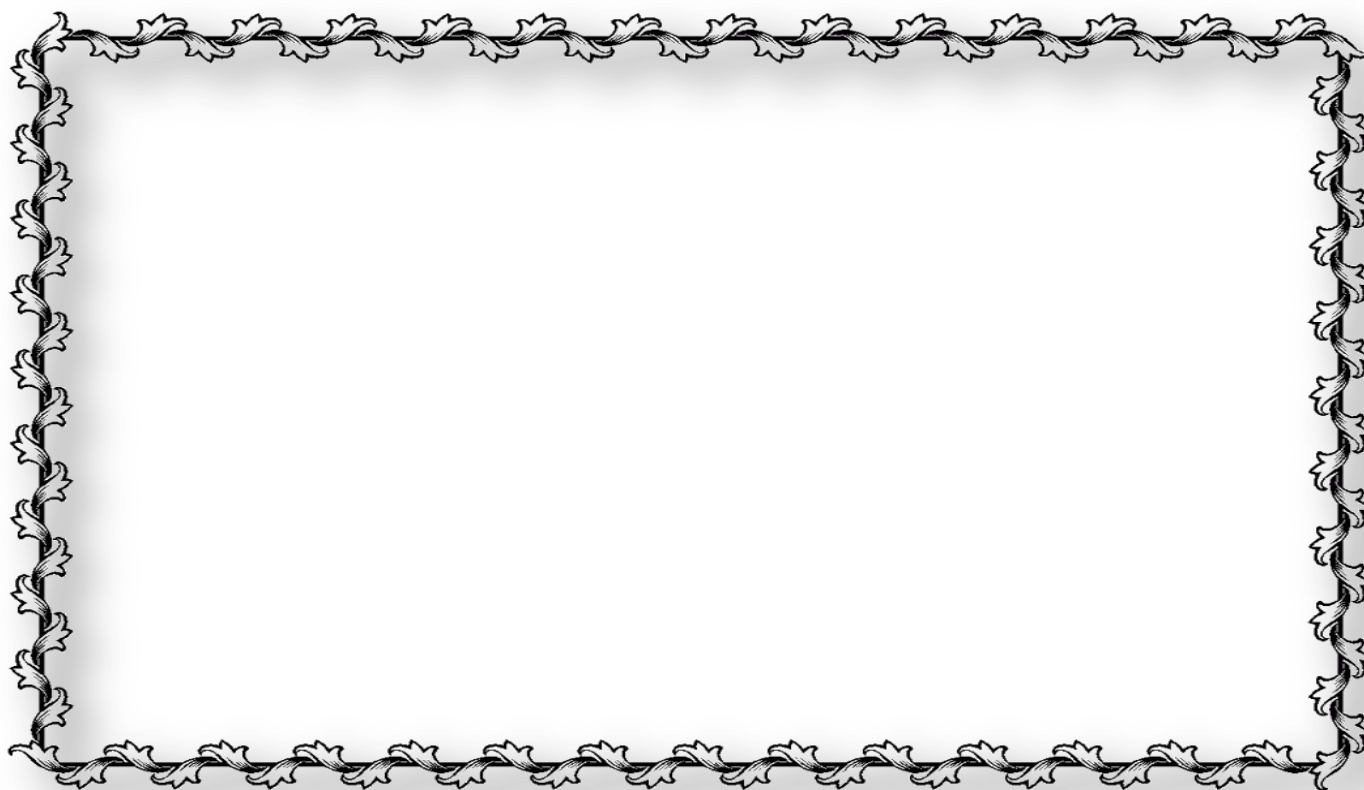
Многие годы собственного имени площадь не имела. После постройки Свято-Троицкого собора (1835 - 1840 гг.) официально стала называться **Свято-Троицкой**, реже - **Соборной**.

Решением Златоустовского уездного исполкома от **16 апреля 1921 года** переименована в **Площадь III Интернационала**.

В литературе и газетных публикациях встречается еще одно название — **Арсенальная**.



Задание 1. Так выглядела площадь в прошлом веке. А как выглядит городская площадь сегодня? Нарисуй или приклей фотографию.



Задание 2. Соотнеси фотографии с названиями исторических памятников, расположенных на площади.



АРСЕНАЛ

Корпус Производственного
объединения «Булат»
(Оружейная фабрика)

БРАТСКАЯ МОГИЛА
героев гражданской войны

ПАМЯТНИК

Павлу Петровичу Аносову

БРАТСКАЯ МОГИЛА
рабочих Златоуста,
расстрелянных в марте 1903 года

ПАМЯТНИК

Владимиру Ильичу Ленину

ПАМЯТНИК

Героям фронта и тыла
Златоустовский
краеведческий музей
(Дом горного начальника)
Бастенькие ворота




Задание 3. Соедини по точкам



Задание 4. Что у тебя получилось? Как это изображение связано с нашим городом?

Задание 5. Проба пера: попробуй сочинить двустишие или четверостишие о родном городе или какой-то достопримечательности города.



моя малая Родина



Этот раздел тетради посвящен людям, которые окружают тебя - родным, друзьям, соседям, землякам. А так же самым любимым местам – родным улочкам города.



Моя родословная

 **Это надо знать!**

(древне-греческ. – родословная) – наука о родственных связях.

Задание 1. Создай «семью» слова, подбери как можно больше слов с корнем **род**:

Родственные связи

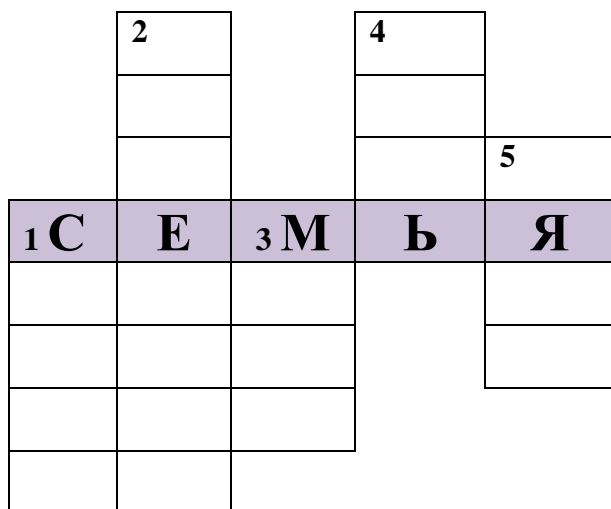
По рождению

прадед
прабабка
дедушка
бабушка
мать
отец
сын
дочь
брат
сестра
внук
внучка
двоюродный брат
двоюродная сестра

По родственной связи

муж
жена
Тесть – отец жены
Теща – мать жены
Свекор – отец мужа
Свекровь – мать мужа
Зять – муж дочери, муж сестры
Невестка – жена сына
Сноха – жена сына
Шурин – брат жены
Деверь – брат мужа
Золовка – сестра мужа
Сваты – родители мужа и жены

Задание 2. Проверь своё внимание, реши кроссворд:



1. Родители мужа и жены
2. Жена сына
3. Теща - жены.
4. Муж дочери, муж сестры.
5. Брат мамы или папы.




Мальчишки и девчонки, а также их родители!
Свою генеалогию узнать вы, не хотите ли?
И почему Вы Жуковы, Смирновы или Митины,
А может быть редчайшей фамилии носители?!
Кто был ваш прапрадед? Сапожник иль кузнец?
А может первой гильдии известнейший купец?
Как звали прапрабабушку и где она трудилась?
Откуда переехала? Когда она родилась?
Мы нарисуем дерево: большое и ветвистое,
Наклеим фотографии и будем их подписывать!
На ветках чудо-дерева отметим всех родных,
И папиных и маминых и всех-всех остальных!
"Приклеим" прапрабабушку на самую верхушку,
Напишем Имя, Отчество, Фамилию старушки.
А рядом с нею дедушку по линии по папиной,
Как здорово, что его остались фотографии!
И тетушек и дядюшек, сестренок и братишек
Наклеим фотографии и имена подпишем!
На самой нижней веточке "приклею" я себя -
Какая мы большущая и дружная семья!





Задание 3. Прояви творчество, составь и оформи генеалогическое древо своей семьи. Хорошо, если этим увлекательным делом вы займетесь всей семьей!



Задание 4. Напиши небольшое сочинение или стихотворение о своей семье. Можешь написать пословицы о семье.

Генеалогическое древо моей семьи



Моя улица



Задание 1. Знаешь ли ты свой адрес? А индекс? Умеешь ли ты правильно записывать его? Запиши свой адрес с индексом на конверте.

Создай свой эскиз оформления конверта, посвященный нашему городу, его памятным местам.

Задание 2. Купи на почте настоящую почтовую марку и приклей на свой конверт.

Задание 3. Проверь себя! Заполни пропуски.

Длина этой улицы более 5 километров, она носит имя известного металлурга, открывшего секрет булатной стали. _____


Длина этой улицы более 3 километров, она самая старая в городе, носит имя известного революционера. _____

Длина этой улицы чуть меньше 3 километров, она носит имя летчика – полярника. _____

Задание 4. Напиши названия улиц города, которые носят имена известных людей.

Узнай, кто они, почему в их честь названы улицы города _____

Задание 5. Нарисуй или приклей фотографию своей улицы.



Задание 6.

Узнай! Сколько домов на твоей улице? _____

В честь кого или почему она так называется? _____

Кто из известных в городе людей живет или жил на твоей улице? _____

Быт горожан вчера и сегодня


Задание 1. Сравни интерьер русской избы и современное жилище человека. Что общего? В чём различие? Что интересного заметил? _____



Народом придумано много пословиц о доме: *В гостях хорошо, а дома лучше. Не красна изба углами, красна пирогами. Без хозяина дом – сирота. В родном доме и каша гуще.*

Задание 2. Найди и напиши пословицы о доме.

Задание 3. Дорисуй то, чего на твой взгляд, не хватает и разукрась интерьер. Какой интерьер у тебя получился? Почему?



Задание 4. Проверь себя! Хорошо ли ты запомнил устаревшие слова, связанные с русской избой. Соедини устаревшие и современные названия одних и тех же предметов и вещей. Допиши, чего не хватает.

лавки
лучина
полати
чугунки
люлька
печь
кросна

лампочка
кастрюли
стулья
газовая плита
кровать
центральное отопление, камин
детская кроватка

Задание 5. Проверь свою наблюдательность!





наша горная страна

В этом разделе ты расширишь свои знания о водоёмах города. Научишься добывать информацию из различных источников. На практике проверишь верность народных примет.



Водоёмы Златоуста

Задание 1. Прочитай текст с карандашом в руках, подчеркни непонятные слова.



Река Ай занимает четвертое место в области по длине. Её протяжённость – 549 километров, из них 271 километр приходится на Челябинскую область. Левый приток Уфы. Начало она берёт между горными хребтами Аваляк и Урал-Тау из болот, в 70 километрах к юго-западу от Златоуста. Единственным городом, стоящим на Аю, является Златоуст. Ниже Златоуста река прорезает ряд горных хребтов, становясь более извилистой. Общее направление течения реки – северо-западное. Берега реки густо поросли ивой и ольхой.

На территории Челябинской области в Ай впадает 54 притока. На территории Златоуста притоки Ая справа — Бажегитовка, Семибратка, Веселка, Маршаловка, Балашиха, Есаулка. Черная речка, Тесьма, 1-я Каменка, 2-я Каменка, 3-я Каменка, Губенка; слева — Юрак, Громатуха, Чувашка, Салтанка, Куваш.

Бассейн реки Ай лежит между хребтами Уралтау, Большой Таганай, Уреньга. Они, то вплотную подходят к воде, образуя каньоны, то отступают от русла. Местами горы образуют каменные реки и россыпи, отвесные скалы, возвышающиеся прямо над водой.

До прихода в Златоуст железной дороги по Аю на барках во время паводка сплавляли продукцию Златоустовских заводов. В переводе с тюркских языков слово «Ай», означает «Лунная», «Луна».

Задание 2. Спроси у учителя или родителей, найди в толковом словаре, Златоустовской энциклопедии (<http://www.zlatoust.ru/a/ze/>), в Интернете значение непонятных слов.

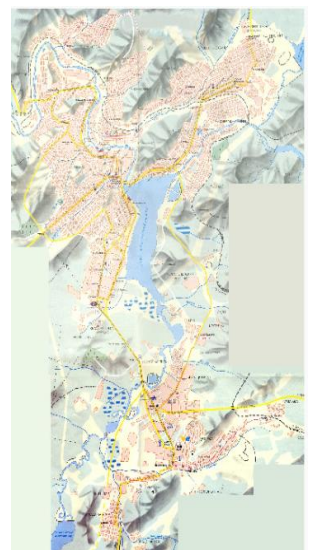
Задание 3. Соверши виртуальное путешествие по Златоусту:

<http://www.zlatoust.ru/about/map.html?karta2001>

<http://goroder.ru/karta-zlatousta-s-ulicami-nomera-domov/>

Найди на карте и рассмотри реки, о которых упоминается в тексте.

Какие ещё водоемы ты увидел на территории Златоуста?



👉 Это надо знать!

Река Ай относится к бассейну Каспийского моря. Ай впадает в реку Уфа, Уфа в Белую, Белая в Каму, Кама в Волгу, Волга в Каспийское море.

Каспийское море – самое большое на Земле бессточное озеро, расположенное на стыке Европы и Азии, называемое морем из-за своих размеров. Вода в Каспии солёная.

Задание 4. Расскажи о реке по плану:

1. Как называется река, на которой находится ваш город?
2. Где находится исток реки?
3. Какое у неё течение: быстрое или медленное?
4. Крутые или пологие берега имеет река в вашей местности?
5. Есть ли у реки притоки? Назови притоки реки (правые, левые).
6. Где находится устье реки? Куда впадает река?
7. Когда на реке наблюдается ледостав и ледоход?
8. Какое значение имеет река для растений и животных?
9. Как человек использует воду реки?

Задание 5. Заполни таблицы. Впиши названия рек.

Правые притоки Ая:

	А		А				А
		А				А	
				А			
					А		
	А					А	
						А	

Левые притоки Ая:

				А				А
			А			А		
	А			А				А

Задание 6. Прочитай выразительно стихотворение

А.Терентьева. Выучи наизусть.

Речка Ай

Вот поди и разгадай,
 Что за нрав у речки Ай.
 То бежит легко и звонко,
 Как весёлая девчонка,
 Ну а то метнётся с кручи,
 Промелькнёт звездой падучей,

Вот тогда с её дороги
 Уноси скорее ноги.
 Говорит ей Таганай
 С миной грозною:
 - И когда ты, речка Ай,
 Станешь взрослою?

А. Терентьев



У природы нет плохой погоды

Задание 1. Какое время года изображено на рисунках? А какая погода?



Время года: _____

Погода: _____



Время года: _____

Погода: _____

У природы нет плохой погоды,
Каждая погода благодать.
Дождь и снег, в любое время года
Надо благодарно принимать.



Это надо знать!

- **Погодой** называется состояние нижних слоев атмосферы в данное время в данном месте.
- Наука о погоде – **метеорология**.
- Ученые, наблюдающие за погодой и составляющие прогнозы – **метеорологи**.
- Наблюдения за погодой в нашем крае стали регулярно проводиться с 1836 года.
- Первая метеостанция была открыта в Златоусте на хребте Таганай в 1930 году, она самая высокогорная.



 **Это интересно!**

Люди всегда пытались предсказывать погоду. Вот несколько народных примет:

- Много росы на траве утром – к хорошей погоде.
- Кошка лежит кверху брюхом – к хорошей погоде.
- Кошка закрывает нос – к морозу.
- Дым столбом из трубы – к морозу.
- Ласточки низко летают над землей – к дождю.

Задание 2. Подбери еще несколько народных примет о погоде. Запиши их и проверь на практике. _____

Задание 3. Выбери правильное высказывание и подчеркни его.

- А) В Златоусте суровая, продолжительная зима и короткое холодное лето.
- Б) В Златоусте холодная зима и теплое лето.
- В) В Златоусте теплая зима и холодное лето.

Задание 4. Проведи ежедневные наблюдения за погодой и записывай результаты условными значками в «Дневник наблюдений».

Задание 5. Проанализируй результаты наблюдений по вопросам:

- Сколько было ясных дней _____, дней с переменной облачностью _____, пасмурных дней _____?
- Сколько было ясных дней _____? Сколько было дней с осадками _____? Какие осадки вы наблюдали? Подчеркни: дождь, снег, туман, иней, метель, гололед, _____.
- В какой день была самая низкая температура воздуха _____, а самая высокая температура воздуха _____.
- Сколько было ветреных _____ и безветренных дней _____?
- Какие еще наблюдения за погодой или природой ты проводил?

современный ЗЛАТОУСТ



Этот раздел тетради поможет тебе сориентироваться в современном городе, организовать свой досуг.

Узнать больше о людях, поддерживающих порядок и спокойствие в городе, готовых прийти в любой момент на помощь.



Всё время на посту!




Так выглядела карета скорой помощи в 1895 году.



Это машина ГАЗ-55, скорая помощь в 1919 году.



Так выглядит машина скорой помощи сегодня.



Так выглядел пожарный обоз в 1765 году.



Так выглядела пожарная машина в 1910 году.



Так выглядит современная пожарная машина.

Задание 1. Подпиши, каким городским службам принадлежат эти специализированные автомобили.



Задание 2. Прояви творчество! Собери из конструктора «лего» любую специализированную машину и принеси в класс. Организуй конкурс!



Задание 3. У каждой службы есть свой символ – отличительный знак, эмблема. Газовая служба и водоканал относятся к службе спасения МЧС, поэтому у них нет своей эмблемы. Придумай и дорисуй недостающие эмблемы.

Запомни номера телефонов экстренных служб города!

Служба спасения

62-06-13

Пожарная служба

01, 62-05-14

Газовая служба

04, 65-93-21



Скорая помощь

**03,
63-54-20
62-13-30**

Полиция

**02
65-32-91 УВД
65-36-72 ГИБДД**


Водоканал

**66-92-38
65-25-31**



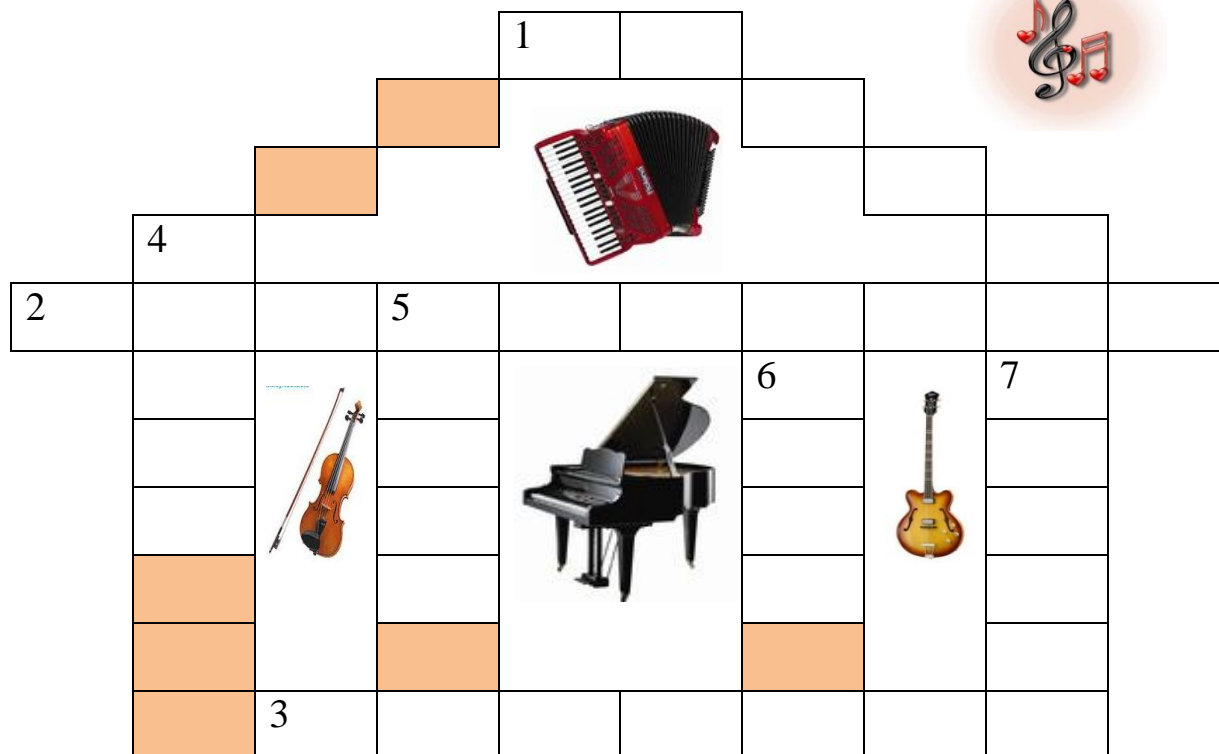
Центральная оперативная диспетчерская служба **051, 62-14-28**

Задание 4. Раскрась пожарную машину ЗиС-11, 1943 года выпуска.



Учиться будем весело, чтоб хорошо учиться

Задание 1. Реши музыкальный кроссворд.



По горизонтали:

1. Инструменты здесь живут,
К музыке ребят зовут.
Класс сольфеджио есть тут,
Есть настрой и есть уют.

2. На концерте выступала
Наша милая Татьяна,
Как звезда она играла
Целый час на ...

3. Мы очень удивляемся
И очень восхищаемся
Когда малыш Филиппка
Играет нам на ...

По вертикали:

4. Я стою на трёх ногах,
Ноги в чёрных сапогах.
Зубы белые, педаль,
Как зовут меня?

5. Первые, марши играют военные,
Дяденьки дуют лишь в них здоровенные.
А вот вторые, на крышах стоят,
Дружно зимою все сильно дымят.

6. У него рубашка в складку,
Любит он плясать вприсядку,
Он и пляшет, и поет —
Если в руки попадет.
Сорок пуговиц на нем
С перламутровым огнем.
Весельчак, а не буян
Голосистый мой...


7. Все мы очень любим слушать,
Как поёт у нас Тамара,
И в руках её послушна
Шестиструнная...



В Златоусте действует 30 библиотек, 12 клубных учреждений, 3 школы искусств, 3 музыкальные школы, 5 Центров детского творчества, Центр эстетического воспитания детей, кинотеатр, Краеведческий музей и профессиональный Драматический театр "Омнибус".

Задание 2. Узнай, какие организации детского досуга есть в вашем районе. Побеседуй с одноклассниками, какие кружки и секции посещают они. Подумай, чем бы ты хотел заняться (или уже занимаешься!) в свободное время. Напиши.

Задание 3. Творческое задание на выбор:



– Нарисуй или придумай эмблему кружка, секции, вида творческой деятельности, которым ты занимаешься или хотел бы заниматься.

– Сфотографируй поделку, сделанную своими руками, приклей фотографию.

– Приклей фотографию, на которой ты занимаешься любимым делом.

В Златоусте 183 спортивных сооружения, в их числе 4 стадиона, 5 плавательных бассейнов, 3 канатных подъемника для любителей горных лыж, 14 лыжных баз, 6 стрелковых тиров, шахматный клуб. В городе работают 6 спортивных детско-юношеских школ по различным видам спорта, клубы по месту жительства.

Задание 4. Реши спортивный кроссворд.

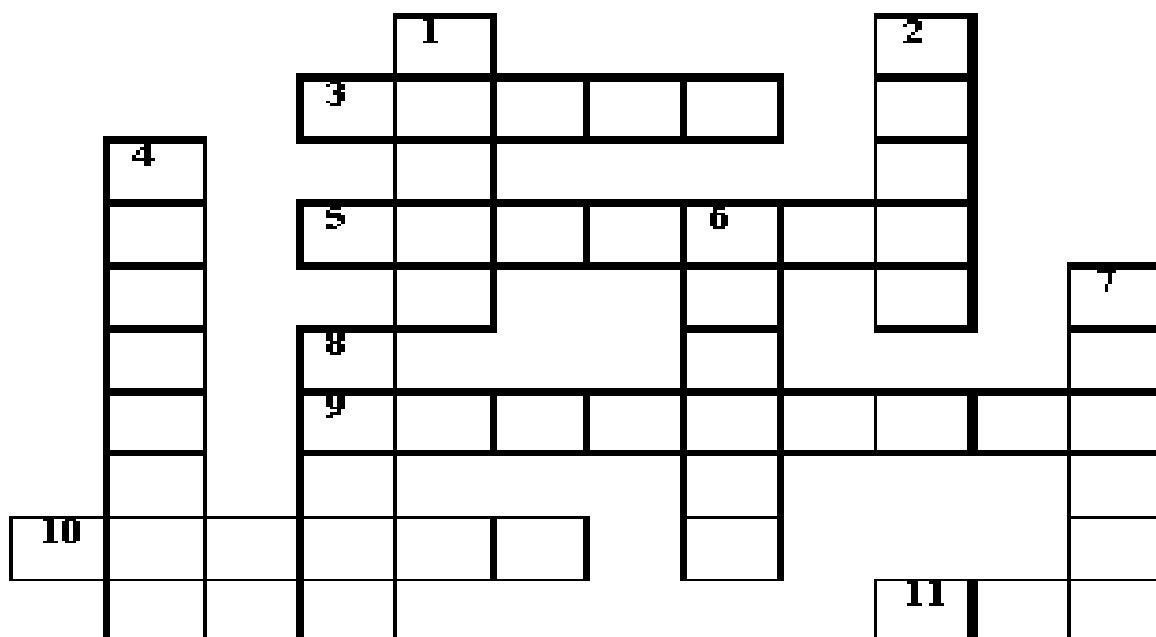
По вертикали:

1. Перетянул приятель – хват,
Одной рукой в борьбе ...
2. Он качалка и кровать
Хорошо на нём лежать.
Он в саду или в лесу -
Покачает на весу.
4. Мяч ногами бьём – футбол,
А руками? - ...
6. По лесам и по полям,
Тащит больше, чем весит сам.
7. Я на краю чуть не уснул,
А дали мячик – так рванул!
Один прорвался на ворота,
Ударил низом с разворота.
Ну, и забил, конечно, гол.
Красивая игра ...
8. Я катаюсь на нём до вечерней поры
Но ленивый мой конь -

Возит только с горы.
А на горку всегда пешком я хожу,
И коня своего за верёвку вожу.

По горизонтали:

3. Ключкой по льду её мы гоняем,
И в ворота забиваем.
5. Игра спортивная есть
Любителей её не счесть.
Мяч летит, и в поле сетка,
А в руках у нас ...
9. Это, дети, не турист,
В гору лезет ...
10. Вышла на лёд ватага ребят,
Ключки об лёд громко звенят.
И шайба летит,
Мы крикнем: «О, кей!»
Игры нет лучше, чем ...
11. Игра отличная футбол,
Уже забили первый ...



Задание 5. Определи и подпиши вид спорта.



Задание 6. Какие ещё виды спорта развиваются в Златоусте?

Задание 7. Напиши пословицы о здоровом образе жизни, о спорте.

Учебное издание

Я – ЗЛАТОУСТОВЕЦ

Рабочая тетрадь

2 класс

Второе издание исправленное и дополненное

Ответственные редакторы:

Рыбкина Т.А., Раковская С.Б., Качева Е.В., Кудряшова А.П.

Ответственные корректоры:

Качева Е.В., Королёва Т.В.

Компьютерный дизайн:

Торопыгина И.Г., Кузнецова О.В.

Подписано в печать 21.07.2014. Формат А4. Бумага офсетная. Печать цифровая, с готовых макетов. Гарнитура Times.

Усл. печ.л. 2,5. Тираж 1930 экз. Заказ 611

ООО «Энергооборудование»

Адрес: 454080, г. Челябинск, ул. Энгельса, д.61А

Тел.: (351)727-78-12

